

2024. 8.

2024년 2/4분기

김해지역 수출입동향 조사

1 조사개요

□ 조사목적

- 본 조사는 김해시의 수출입 동향을 살펴보고 주요 수출입품과 주요 교역 대상국 등을 파악하여 수출입 기업의 경영상 의사결정과 지원정책 마련에 필요한 기초자료를 제공하기 위함.

□ 조사방법 및 기간

- 조사방법 : K-stat 무역통계를 활용한 분석
- 조사기간 : 2024. 7. 17.(수) ~ 7. 25.(목) (휴일제외 7일간)
- 조사대상 : 2024년 2분기 김해지역 수출입 실적 전반

□ 조사내용

- 수출입, 무역수지 실적 및 비중(전국, 경남)
- 수출입, 무역수지 동향 및 비교(직전 5개년)
- 주요 수출입국 현황
- 주요 수출입품목 현황
- 가공단계별 수출입 현황

※ 통계 수치상 화폐단위는 달러이며, 소수점 반올림 하였음.

2 요약

□ 현황분석

- 2024년 2분기(전년 동기 대비) 김해지역 수출입 실적
 - 수출액 750백만 달러 (▲8.87%)
 - 수입액 557백만 달러 (▲2.11%)
 - 무역수지 193백만 달러 (▲24.02%)
 - 총 교역액 1,307백만 달러 (▲6.11%)

- 2024년 2분기 김해지역 수출입 비중
 - 수출 비중은 전국의 0.44%, 경남의 7.09%
 - 수입 비중은 전국의 0.35%, 경남의 9.62%

- 2024년 2분기 주요 수출국은 미국, 중국, 베트남, 일본, 멕시코 순이며, 주요 수입국은 중국, 베트남, 미국, 일본, 독일 순임. 1분기 김해지역 총 수출액 중 주요 5대 수출국이 차지하는 비중이 59.34%, 총 수입액 중 주요 5대 수입국 비중이 78.64%임.

- 2024년 2분기 김해시 주요 수출품은 ‘자동차부품(67백만 달러)’, ‘건설중장비(38백만 달러)’, ‘금속절삭가공기계(29백만 달러)’ 등이며, 주요 수입품은 ‘알루미늄괴 및 스크랩(31백만 달러)’, ‘제어용케이블(28백만 달러)’, ‘사료(24백만 달러)’ 등임.

- 2024년 2분기 김해시 가공단계별 수출실적은 중간재 수출이 528백만 달러로 전체 수출의 70.40%를 차지하며, 수입실적은 중간재 수입이 324백만 달러로 전체 수입의 58.17%를 차지함.

3 수출입 동향

□ 김해지역 2분기 수출입 동향

- 2024년 2분기 김해시 수출 실적은 전년 동기 대비 8.87% 감소한 750백만 달러(전국의 0.44%, 경남의 7.09%), 수입은 2.11% 감소한 557백만 달러(전국의 0.35%, 경남의 9.62%)를 기록했다.
- 총 교역액은 전년 동기 대비 6.11% 감소한 1,307백만 달러, 무역수지는 24.02% 감소한 193백만 달러로 나타남.

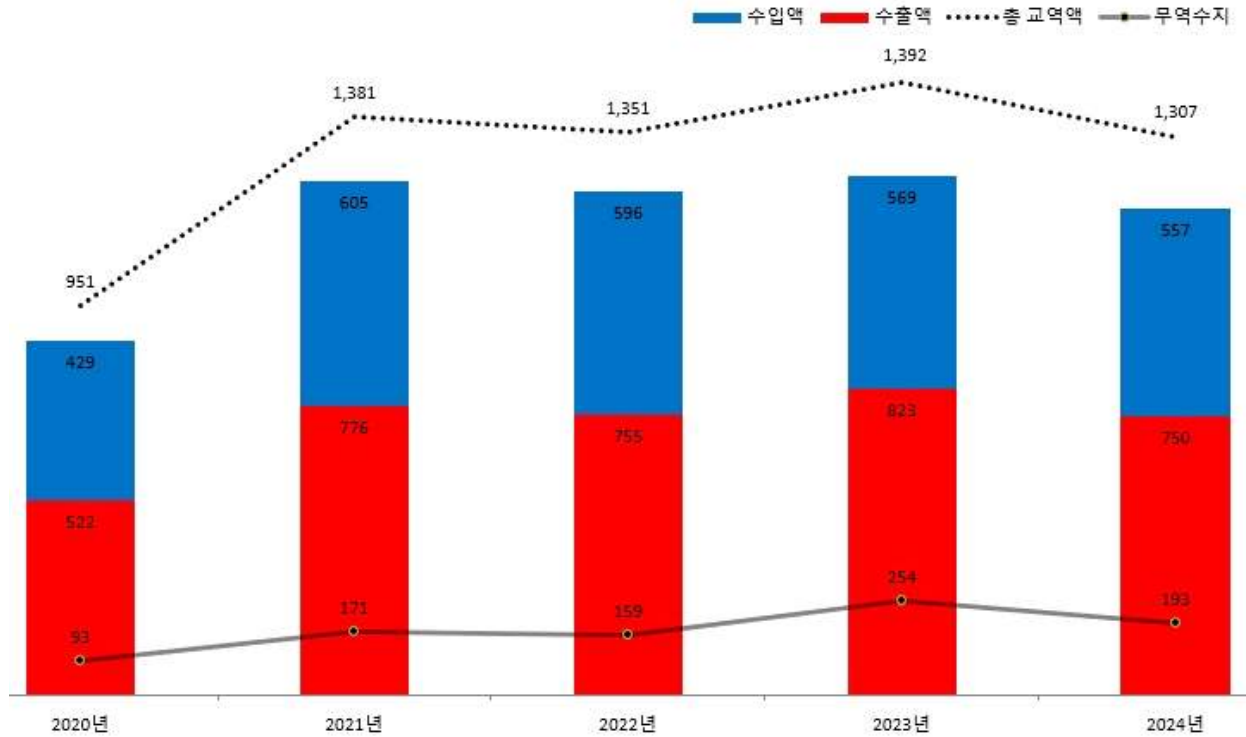
< 2024년 2분기 수출입, 무역수지 실적 및 비중 >

(단위 : 백만달러, %)

항목	구분	2024년					
		4월	5월	6월	4분기 (4-6월)	전국 대비 김해 비중	경남 대비 김해 비중
수출	전국	56,166	58,041	57,064	171,271	0.44	7.09
	경남	3,714	3,468	3,394	10,576		
	김해	253	262	235	750		
수입	전국	54,729	53,156	49,073	156,958	0.35	9.62
	경남	1,959	2,086	1,745	5,790		
	김해	198	186	173	557		
무역수지	전국	1,437	4,885	7,991	14,313	1.35	4.03
	경남	1,755	1,382	1,649	4,786		
	김해	55	76	62	193		
총교역액	전국	110,895	111,197	106,137	328,229	0.40	7.99
	경남	5,673	5,554	5,139	16,366		
	김해	451	448	408	1,307		

< 김해시 2분기 수출입, 무역수지 동향 >

(단위 : 백만달러, %)



< 김해시 2분기 수출입, 무역수지 비교표 >

(단위 : 백만달러, %)

구분 \ 항목	'20년 2분기	'21년 2분기	'22년 2분기	'23년 2분기	'24년 2분기
수출액	522	776	755	823	750
증감액	-	254	▲21	68	▲73
증감률	-	48.66	▲2.71	9.01	▲8.87
수입액	429	605	596	569	557
증감액	-	176	▲9	▲27	▲12
증감률	-	41.03	▲1.49	▲4.53	▲2.11
무역수지	93	171	159	254	193
증감액	-	78	▲12	95	▲61
증감률	-	83.87	▲7.02	59.75	▲24.02
총 교역액	951	1,381	1,351	1,392	1,307
증감액	-	430	▲30	41	▲85
증감률	-	45.22	▲2.17	3.03	▲6.11

4 주요 수출입국 현황

□ 김해지역 2분기 주요 수출입국 현황

- 2024년 2분기 주요 수출국은 미국이 125백만 달러로 1위를 차지하였고, 중국, 베트남, 일본, 멕시코가 뒤를 이었음.
- 주요 수입국은 중국이 282백만 달러로 1위를 기록하였고, 베트남, 미국, 일본, 독일이 뒤를 이음.
- 금번 1분기 김해지역 총 수출액 중 주요 5대 수출국이 차지하는 비중이 59.34%, 총 수입액 중 주요 5대 수입국 비중이 78.64%임.

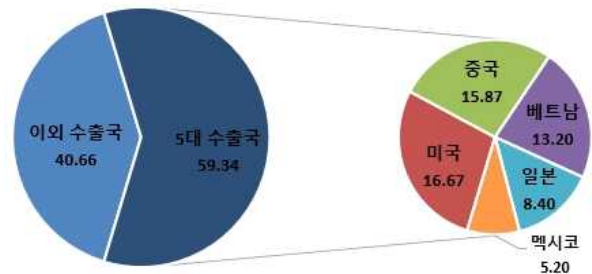
< 2024년 2분기 주요 수출국 현황 >

(단위 : 백만달러, %)

순위	국 가	수출액	비중
1	미국	125	16.67
2	중국	119	15.87
3	베트남	99	13.20
4	일본	63	8.40
5	멕시코	39	5.20
5대 수출국 소계		445	59.34
김해지역 수출액		750	100

< 2024년 2분기 수출국 수출 비중 >

(단위 : %)



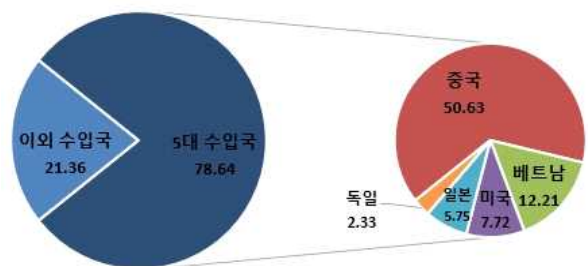
< 2024년 2분기 주요 수입국 현황 >

(단위 : 백만달러, %)

순위	국 가	수입액	비중
1	중국	282	50.63
2	베트남	68	12.21
3	미국	43	7.72
4	일본	32	5.75
5	독일	13	2.33
5대 수입국 소계		438	78.64
김해지역 수입액		557	100

< 2024년 2분기 수입국 수입 비중 >

(단위 : %)



5 주요 수출입품목 현황

□ 김해지역 2분기 주요 수출품목 현황 (MTI 4단위 기준)

- 2024년 2분기 김해시 주요 수출품은 ‘자동차부품(67백만 달러)’, ‘건설중장비(38백만 달러)’, ‘금속절삭가공기계(29백만 달러)’ 등임.
- 전년동기 대비 ‘기타기계류(100%)’, ‘기타철강금속제품(42.86%)’ 등의 수출액 증가가 두드러짐.

< 2024년 2분기 주요 수출품목 현황 >

(단위 : 백만달러, %)

구분 주요품목	‘23년 2분기	‘24년 2분기	증감률
합 계	441	385	▲12.70
자동차부품	76	67	▲11.84
건설중장비	44	38	▲13.64
금속절삭가공기계	59	29	▲50.85
밸브	36	29	▲19.44
기타기계요소	27	23	▲14.81
기타철강금속제품	14	20	42.86
기타플라스틱제품	18	19	5.56
주단강	22	18	▲18.18
믹서	15	18	20.00
화학기계	15	11	▲26.67
기타고무제품	13	13	-
기타기계류	8	16	100
문구	10	12	20.00
기타섬유제품	16	13	▲18.75
합성수지	16	12	▲25.00
전동축맞기어	9	9	-
펌프	11	11	-
기타산업기계	4	4	-
주철	19	13	▲31.58
알루미늄괴및스크랩	9	10	11.11

□ 김해지역 2분기 주요 수입품목 현황 (MTI 4단위 기준)

- 2024년 2분기 김해시 주요 수입품은 ‘알루미늄괴 및 스크랩(31백만 달러)’ , ‘제어용케이블(28백만 달러)’ , ‘사료(24백만 달러)’ 등임.
- 전년동기 대비 ‘알루미늄조가공품(120%)’ , ‘동조가공품(100%)’ 등의 수입액 증가가 보임.

< 2024년 2분기 주요 수입품목 현황 >

(단위 : 백만달러, %)

주요품목	구분	‘23년 2분기	‘24년 2분기	증감률
합 계		268	263	▲1.87
알루미늄괴및스크랩		28	31	10.71
제어용케이블		30	28	▲6.67
사료		30	24	▲20.00
전동기		13	17	30.77
신발		18	18	-
봉강		19	18	▲5.26
합성수지		13	12	▲7.69
기타정밀화학원료		13	13	-
기타철강금속제품		15	9	▲40.00
동조가공품		6	12	100
알루미늄조가공품		5	11	120
펌프		10	10	-
밸브		9	9	-
주단강		8	8	-
철강관		16	9	▲43.75
기타비금속광물		9	7	▲22.22
박류		5	5	-
무선통신기기부품		6	9	50.00
고철		9	7	▲22.22
변성기		6	6	-

6 가공단계별 수출입 현황

□ 김해지역 2분기 가공단계별 수출입 현황

- 2024년 2분기 김해시 가공단계별 수출실적은 중간재 수출이 528백만 달러로 전체 수출의 70.40%를 차지함.
- 2024년 2분기 김해시 가공단계별 수입실적은 중간재 수입이 324백만 달러로 전체 수입의 58.17%를 차지함.

< 2024년 2분기 가공단계별 수출 현황 >

(단위 : 백만달러, %)

순위	가공단계	수출액	비중
1	중간재	528	70.40
2	자본재	130	17.33
3	소비재	63	8.40
4	1차산품	29	3.87
총 계		750	

< 2024년 2분기 가공단계별 수출 비중 >

(단위 : %)



< 2024년 2분기 가공단계별 수입 현황 >

(단위 : 백만달러, %)

순위	가공단계	수입액	비중
1	중간재	324	58.17
2	1차산품	89	15.98
3	소비재	74	13.28
4	자본재	66	11.85
5	기타	4	0.72
총 계		557	

< 2024년 2분기 가공단계별 수입 비중 >

(단위 : %)



-끝-